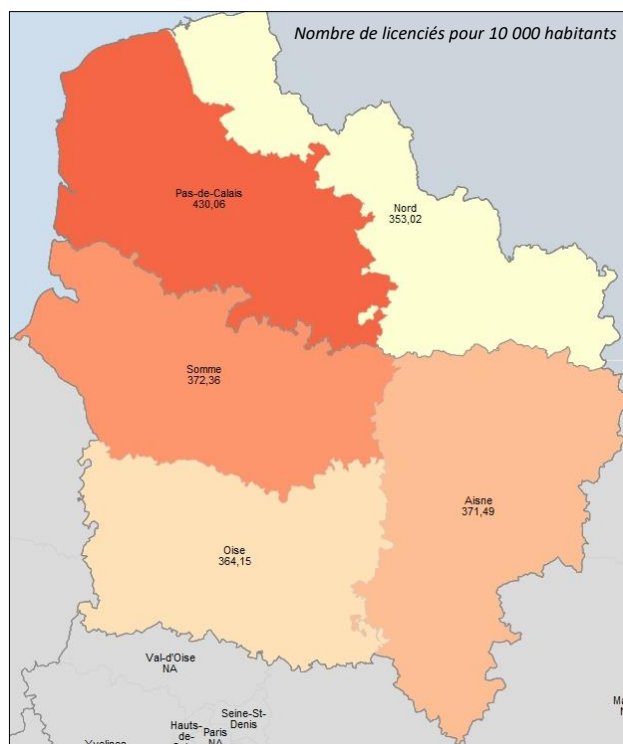


Le football dans les Hauts-de-France

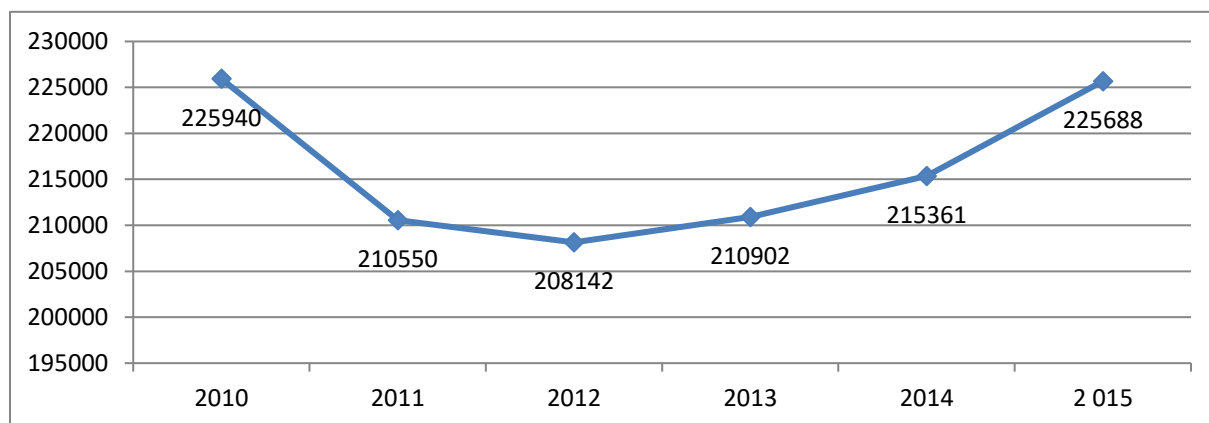
CHIFFRES CLES

- ✓ **225 688** licenciés
- ✓ **1614** clubs
- ✓ **17,35%** des licences régionales sont des licences de football. (Aisne : 19,63% ; Nord : 15,75% ; Oise : 15,28% ; Pas-de-Calais : 21,20% ; Somme : 16,75%)
- ✓ Parmi les fédérations unisport olympiques, le football est la **1^{ère} discipline** de la région en nombre de licenciés. (Aisne : rang 1 ; Nord : rang 1 ; Oise : rang 1 ; Pas-de-Calais : rang 1 ; Somme : rang 1)
- ✓ **376,91 licenciés pour 10 000 habitants** dans les Hauts-de-France contre **325,66 licenciés pour 10 000 habitants** en France.



	Aisne	Nord	Oise	Pas-de-Calais	Somme
Nombre de licenciés	20 063	91 627	29 698	63 013	21 287
Répartition régionale des licenciés	9%	41%	13%	28%	9%
Répartition toutes licences confondues	8%	45%	15%	23%	10%
Répartition population	9%	43%	14%	24%	10%

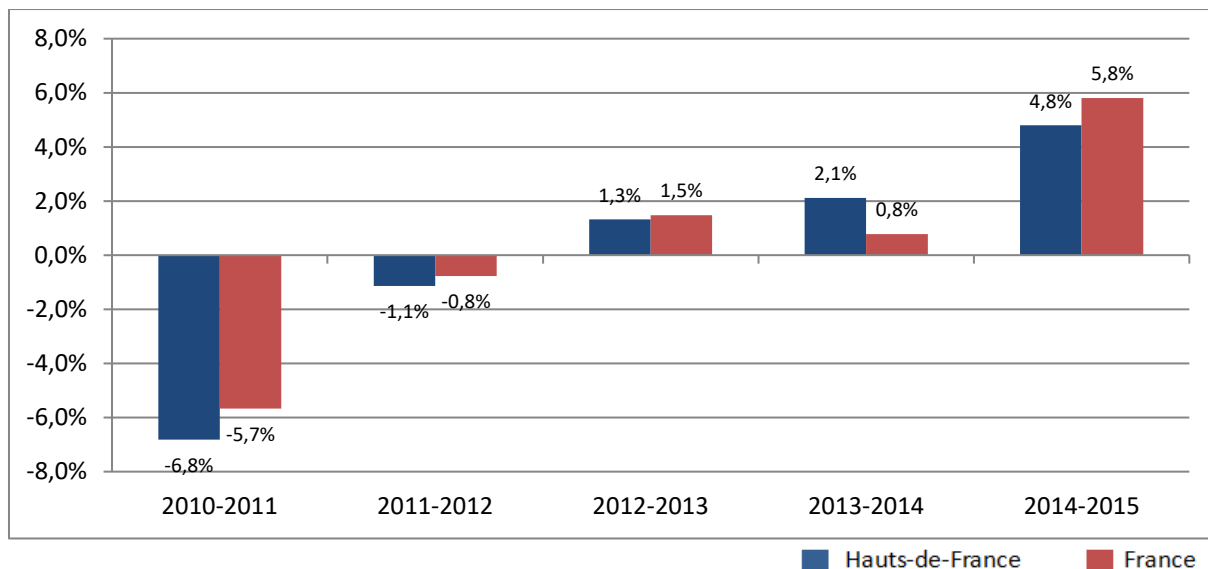
Evolution du nombre de licenciés



Evolution du nombre de licenciés depuis 2010

- ✓ Entre **2010** et **2011**, les Hauts-de-France ont connu une baisse du nombre de licenciés de football de 6,8% (national : 5,7%) ;
- ✓ Entre **2011** et **2012**, les Hauts-de-France ont connu une baisse du nombre de licenciés de football de 1,1% (national : 0,8%) ;

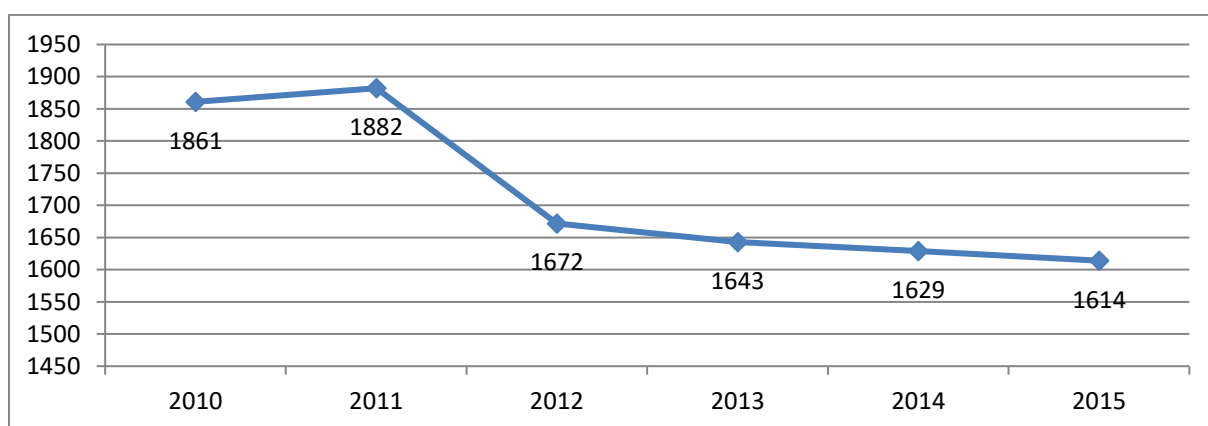
- ✓ Entre **2012** et **2013**, les Hauts-de-France ont connu une hausse du nombre de licenciés de football de **↑ 1,3%** (national : **↑ 1,5%**) ;
- ✓ Entre **2013** et **2014**, les Hauts-de-France ont connu une hausse du nombre de licenciés de football de **↑ 2,1%** (national : **↑ 0,8%**) ;
- ✓ Entre **2014** et **2015**, les Hauts-de-France ont connu une hausse du nombre de licenciés de football de **↑ 4,8%** (national : **↑ 5,8%**)



Taux de féminisation

- ✓ Dans les Hauts-de-France, **96%** des licenciés de football sont des hommes, **6%** sont des femmes.
- ✓ En France, **96%** des licenciés de football sont des hommes, **6%** sont des femmes.

Clubs



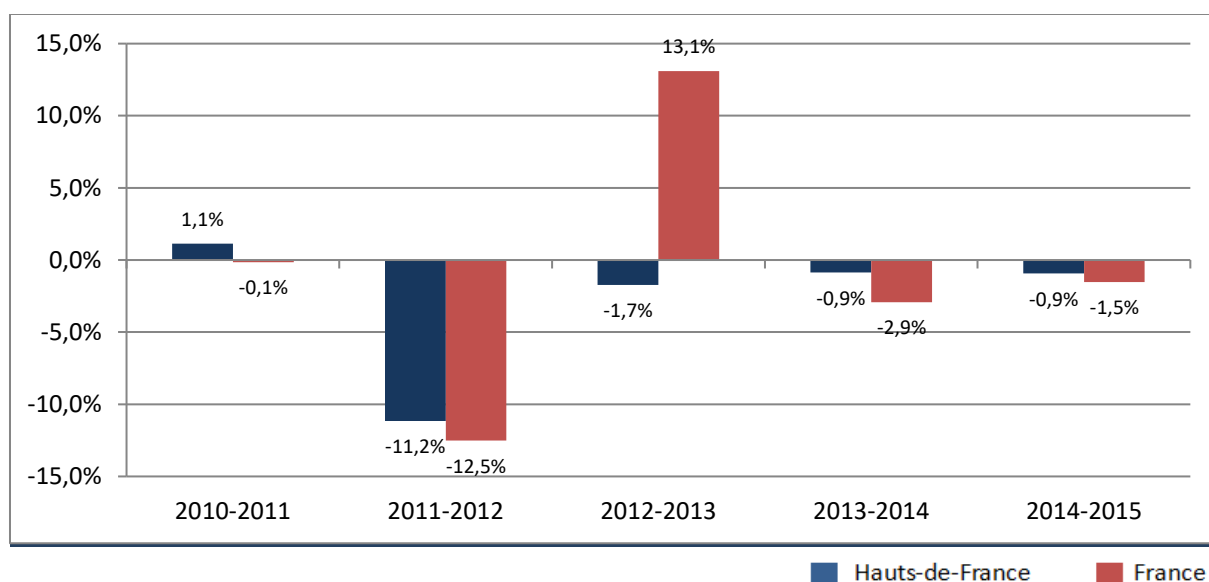
Evolution du nombre de clubs depuis 2010

- ✓ Dans les Hauts-de-France, on dénombre en 2015 **1614 clubs** de football : **168** dans l'Aisne, **597** dans le Nord, **215** dans l'Oise, **421** dans le Pas-de-Calais, **212** dans la Somme.
- ✓ Les clubs de football représentent **12,17%** des clubs sportifs des Hauts-de-France (France : **10,23%**).

- ✓ Les Hauts-de-France sont la **3^{ème}** des 13 régions métropolitaines en **nombre de clubs** de football.

Evolution du nombre de clubs

- ✓ Entre **2010** et **2011**, les Hauts-de-France ont connu une hausse du nombre de clubs de football de 1,1% (national : 0,1%) ;
- ✓ Entre **2011** et **2012**, les Hauts-de-France ont connu une baisse du nombre de clubs de football de 11,2% (national : 12,5%) ;
- ✓ Entre **2012** et **2013**, les Hauts-de-France ont connu une baisse du nombre de clubs de football de 1,7% (national : 13,1%) ;
- ✓ Entre **2013** et **2014**, les Hauts-de-France ont connu une baisse du nombre de clubs de football de 0,9% (national : 2,9%) ;
- ✓ Entre **2014** et **2015**, les Hauts-de-France ont connu une baisse du nombre de clubs de football de 0,9% (national : 1,5%)



Nombre de licenciés par club

	Aisne	Nord	Oise	Pas-de-Calais	Somme	Hauts-de-France	France
Licenciés/club	119,4	153,5	138,1	149,7	99,9	139,8	125,8

CNDS

- ✓ En 2016, la part territoriale CNDS attribuée au football a été de **913 075 euros**.
- ✓ Le football se situe au **1er rang** dans le classement des disciplines les plus subventionnées par le CNDS.

