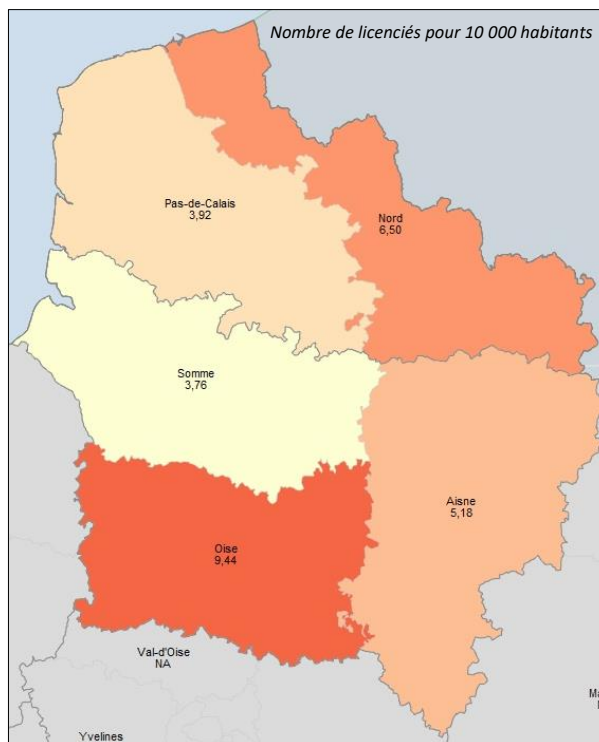




L'escrime dans les Hauts-de-France

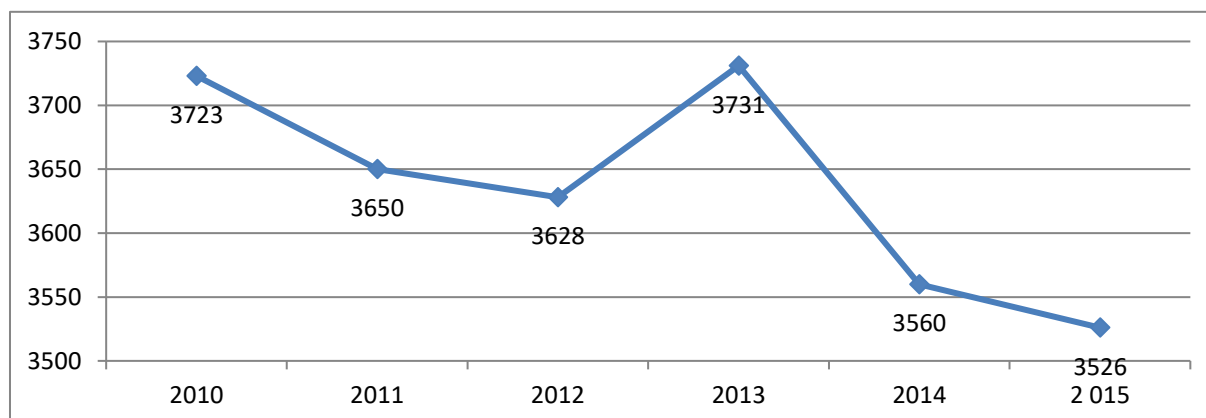
CHIFFRES CLES

- ✓ **3526** licenciés
- ✓ **50** clubs
- ✓ **0,27%** des licences régionales sont des licences d'escrime. (Aisne : 0,27% ; Nord : 0,29% ; Oise : 0,40% ; Pas-de-Calais : 0,19% ; Somme : 0,17%)
- ✓ Parmi les fédérations unisport olympiques, l'escrime est la **23^{ème} discipline** de la région en nombre de licenciés. (Aisne : rang 23 ; Nord : rang 22 ; Oise : rang 20 ; Pas-de-Calais : rang 25 ; Somme : rang 26)
- ✓ **5,89 licenciés pour 10 000 habitants** dans les Hauts-de-France contre **8,02 licenciés pour 10 000 habitants** en France.



	Aisne	Nord	Oise	Pas-de-Calais	Somme
Nombre de licenciés	280	1687	770	574	215
Répartition régionale des licenciés	8%	48%	22%	16%	6%
Répartition toutes licences confondues	8%	45%	15%	23%	10%
Répartition population	9%	43%	14%	24%	10%

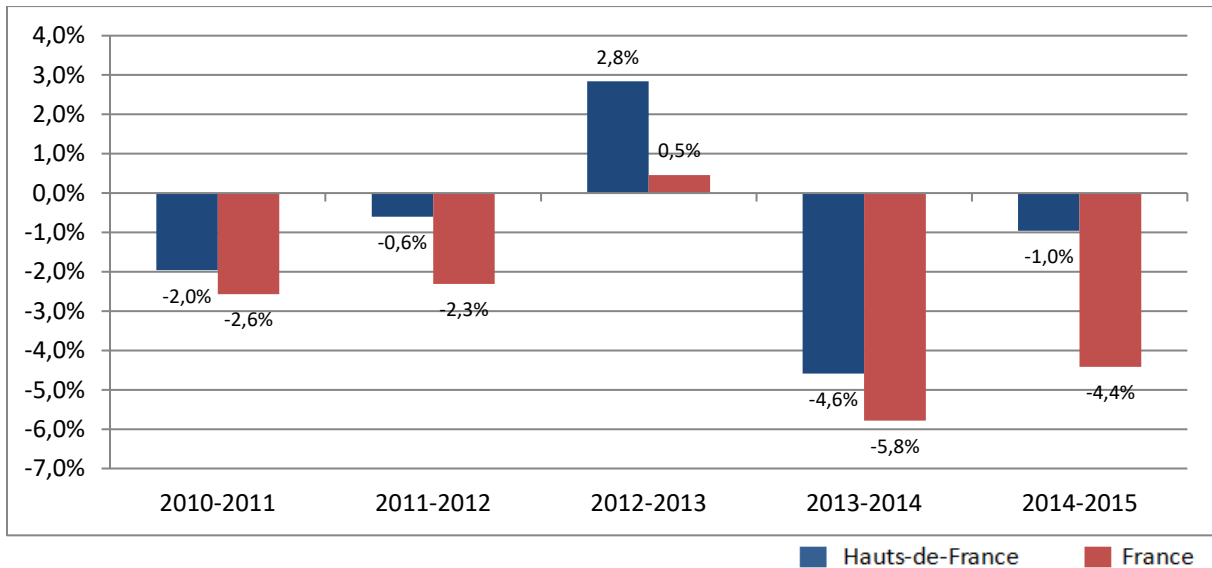
Evolution du nombre de licenciés



Evolution du nombre de licenciés depuis 2010

- ✓ Entre **2010** et **2011**, les Hauts-de-France ont connu une baisse du nombre de licenciés de escrime de 2,0% (national : 2,6%) ;
- ✓ Entre **2011** et **2012**, les Hauts-de-France ont connu une baisse du nombre de licenciés de escrime de 0,6% (national : 2,3%) ;

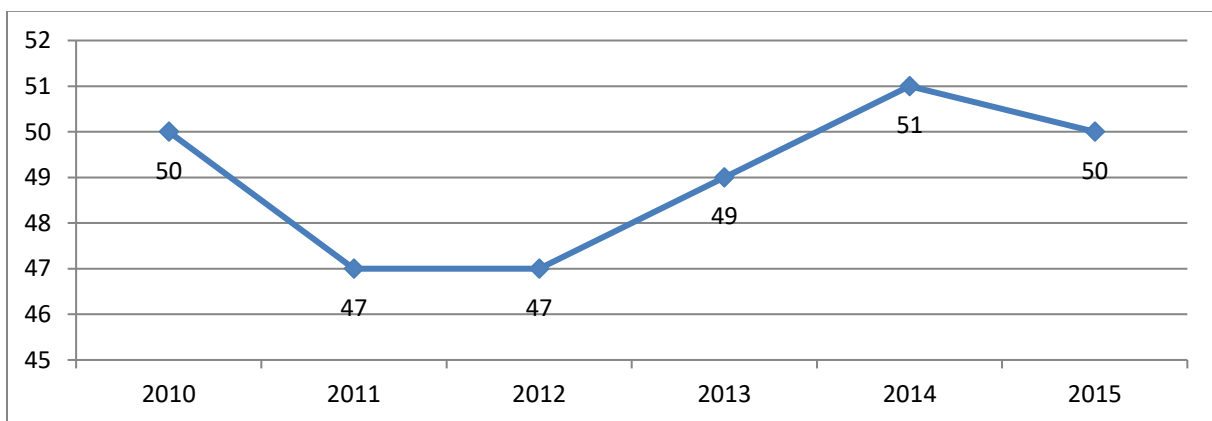
- ✓ Entre **2012** et **2013**, les Hauts-de-France ont connu une hausse du nombre de licenciés de escrime de **↑2,8%** (national : **↑0,5%**) ;
- ✓ Entre **2013** et **2014**, les Hauts-de-France ont connu une baisse du nombre de licenciés de escrime de **↓4,6%** (national : **↓5,8%**) ;
- ✓ Entre **2014** et **2015**, les Hauts-de-France ont connu une baisse du nombre de licenciés de escrime de **↓1%** (national : **↓4,4%**)



Taux de féminisation

- ✓ Dans les Hauts-de-France, **76%** des licenciés d'escrime sont des hommes, **24%** sont des femmes.
- ✓ En France, **73%** des licenciés d'escrime sont des hommes, **27%** sont des femmes.

Clubs












Evolution du nombre de clubs depuis 2010

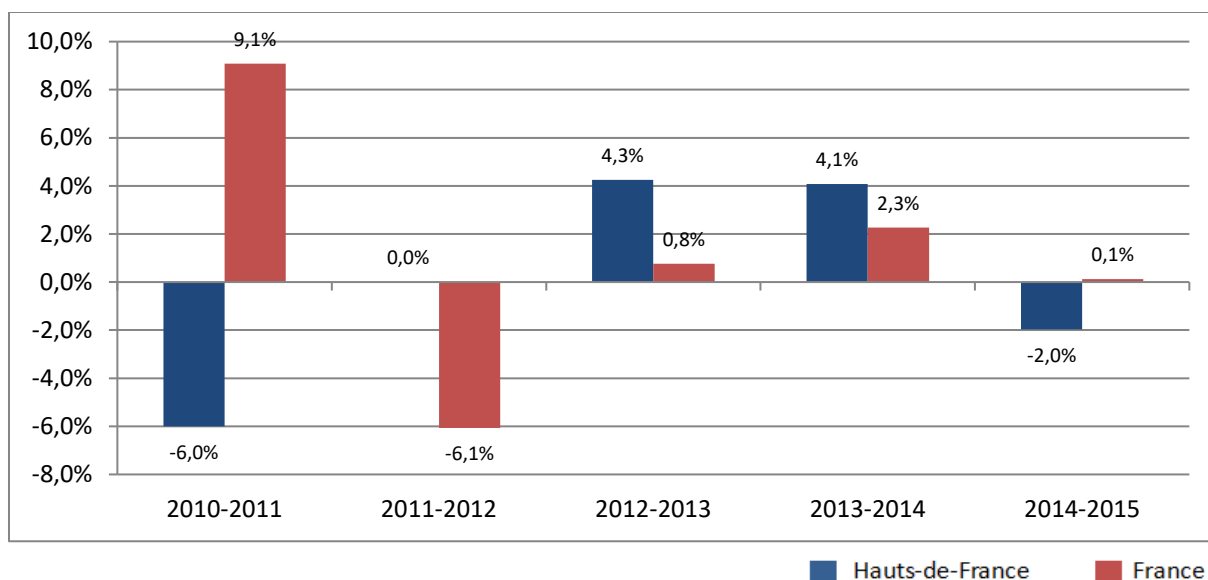
- ✓ Dans les Hauts-de-France, on dénombre en 2015 **50 clubs** d'escrime : **3** dans l'Aisne, **21** dans le Nord, **11** dans l'Oise, **12** dans le Pas-de-Calais, **3** dans la Somme.
- ✓ Les clubs de escrime représentent **0,38%** des clubs sportifs des Hauts-de-France (France : **0,49%**).



- ✓ Les Hauts-de-France sont la **7^{ème}** des 13 régions métropolitaines en **nombre de clubs** d'escrime.

Evolution du nombre de clubs

- ✓ Entre **2010** et **2011**, les Hauts-de-France ont connu une baisse du nombre de clubs d'escrime de  6% (national :  9,1%) ;
- ✓ Entre **2011** et **2012**, les Hauts-de-France ont connu une stagnation du nombre de clubs d'escrime (national :  6,1%) ;
- ✓ Entre **2012** et **2013**, les Hauts-de-France ont connu une hausse du nombre de clubs d'escrime de  4,3% (national :  0,8%) ;
- ✓ Entre **2013** et **2014**, les Hauts-de-France ont connu une hausse du nombre de clubs d'escrime de  4,1% (national :  2,3%) ;
- ✓ Entre **2014** et **2015**, les Hauts-de-France ont connu une baisse du nombre de clubs d'escrime de  2% (national :  0,1%)



Nombre de licenciés par club

	Aisne	Nord	Oise	Pas-de-Calais	Somme	Hauts-de-France	France
Licenciés/club	93,3	80,3	70	47,8	71,7	70,5	64,5

CNDS

- ✓ En 2016, la part territoriale CNDS attribuée à l'escrime a été de **240 364 euros**.
- ✓ L'escrime se situe au **19^{ème} rang** dans le classement des disciplines les plus subventionnées par le CNDS.

